

6e: Arbeit für die Woche vom 08/06 bis zum 12/06

→ Voici le travail à faire pour la semaine du 08/06 au 12/06.

→ Les consignes sont notées en rouge. Le corrigé des activités sera mis en ligne le lundi 15/06

→ En cas de problème de vocabulaire utilisez le dictionnaire en ligne <https://fr.pons.com/traduction>.

→ S'il y a des questions, je suis joignable par mail: florence.bossow@ac-strasbourg.fr



→ Avant de commencer ces activités, vérifie ton travail de la semaine passée à l'aide du corrigé!

→ Le travail de cette semaine est à me renvoyer!

Kapitel 6: Von morgens bis abends

I. Mein Alltag

Dokument 1: Die Uhr tickt

→ Associe chaque heure à la bonne phrase.

A 20:15	B 15:58	C 17:36	D 07:04	E 09:00	F 16:20
---------	---------	---------	---------	---------	---------

Es ist sechzehn Uhr zwanzig.

Es ist neun Uhr.

Es ist siebzehn Uhr sechsunddreißig.

Es ist zwanzig Uhr fünfzehn.

Es ist fünfzehn Uhr achtundfünfzig.

Es ist sieben Uhr vier.

→ Quel est le mot qui permet d'exprimer l'heure?

→

→ Ecoute le document audio „Die Uhr tickt“. Tu vas entendre différentes situations. Note sous chaque image le numéro de la situation et l'heure que tu entends.

Cours : Dire l'heure qu'il est

Pour demander l'heure qu'il est, je peux dire :

- Wie spät ist es ? **OU** Wie viel Uhr ist es ?

Pour répondre à cette question je peux dire :

- **Es ist achtzehn Uhr** fünfzehn (18 Uhr 15) → **Heure digitale**
- **Es ist fünf Uhr** achtundzwanzig (5 Uhr 28)

L'heure pleine	Et quart	Moins le quart	Et demie
Es ist sieben Uhr . Es ist fünfzehn Uhr .	Es ist Viertel nach sechs. → On prend comme repère l'heure précédente . → ex : 8h15 = Es ist Viertel nach acht .	Es ist Viertel vor sieben. → On prend comme repère l'heure suiivante . → ex : 8h45 = Es ist Viertel vor neun .	Es ist halb sieben. → On prend comme repère l'heure suiivante . → ex : 8h30 = Es ist halb neun .

→ Dans ces trois cas on n'utilise pas « Uhr » et on ne dépasse le chiffre 12 comme sur une horloge. Donc 15h15 et 3h15 se disent de la même façon à savoir « Es ist Viertel nach drei ».

→ Pour l'enseignement à distance nous allons essentiellement utiliser l'heure digitale. Ce qui se trouve dans le tableau sera revu l'année prochaine.

Pour dire ce que je fais à une heure précise :

Ich stehe **um** sechs Uhr dreißig auf.

Pour exprimer une durée :

Ich esse **von** achtzehn Uhr dreißig **bis** neunzehn Uhr fünfzehn zu Abend.

Exercices d'application : Wie viel Uhr ist es ?

1. Ecris l'heure en toutes lettres

ex : 6:30 : Es ist sechs Uhr dreißig.

5:15

21:12

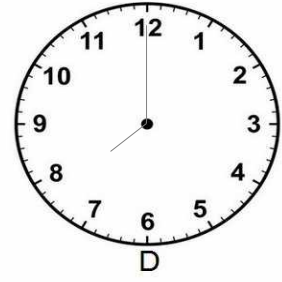
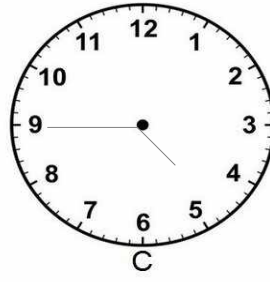
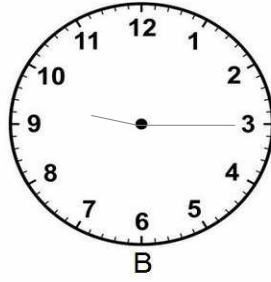
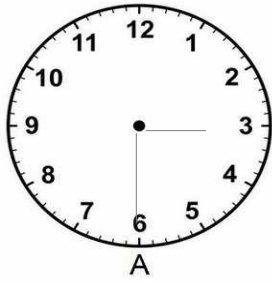
11:45

8:00

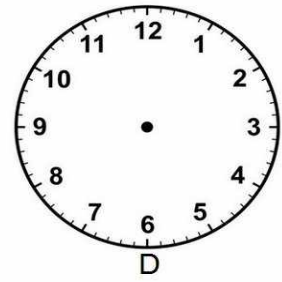
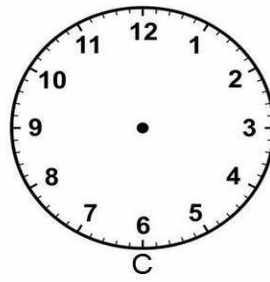
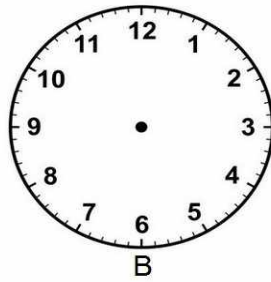
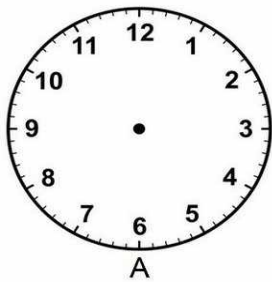
2h37

18:59

2. Note pour chaque horloge l'heure qu'elle indique en faisant une phrase. (« Es ist »)



3. Dessine les aiguilles correspondants à l'heure indiquée.



A: Es ist drei Uhr. B: Es ist siebzehn Uhr. C: Es ist neun Uhr fünfundfünzig. D: Es ist neunzehn Uhr zehn.